


# SMARTLIFT OUTDOOR - SERIE

---



SL380 Outdoor

---

SL380 Outdoor *High Lifter*

---

SL608 Outdoor

---

SL608 Outdoor *High Lifter*

---

SL780 Outdoor *Giant*

**Rotatie**  
Na het ontgrendelen is de kop 360° draaibaar.

**Kantelbaar**  
Voor het zijwaarts transporteren van glas is de kop 90° links en 90° rechts kantelbaar.

**Telescopisch**  
Het uitschuiven van de mast is tot op de millimeter nauwkeurig te realiseren.

**Waterbestendig**  
De Outdoor-serie van de SmartLift voldoet aan de IP64 normering.

**Krachtig en Stabiel**  
De krachtige aandrijving en de brede banden maken de Outdoor-serie tot de krachtigste montagerobot ooit!

**OFF-ROAD**  
Bij het rijden in ruw-terrein wordt het gebruik van de stabilisatoren geadviseerd.

**Side-shift**  
De cilinders in de vooras maken het mogelijk om het glas verticaal te positioneren.

**Kantelcilinder**  
Voor het plaatsen en positioneren is de SmartLift uitgerust met een kantelcilinder. Hiermee is het glas zeer nauwkeurig horizontaal naar boven en onder te kantelen.

**Dubbel vacuümcircuit**  
De SmartLiften zijn uitgerust met een dubbel vacuümcircuit voor optimale veiligheid.

**Multifunctionele bediening**  
Elke functie heeft zijn eigen bediening. Hiermee kunnen meerdere functies tegelijk worden bediend.

**Rijbediening**  
Proportionele ergonomische rijbediening.



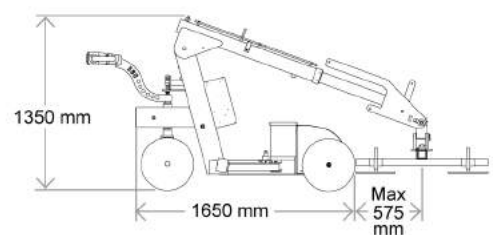
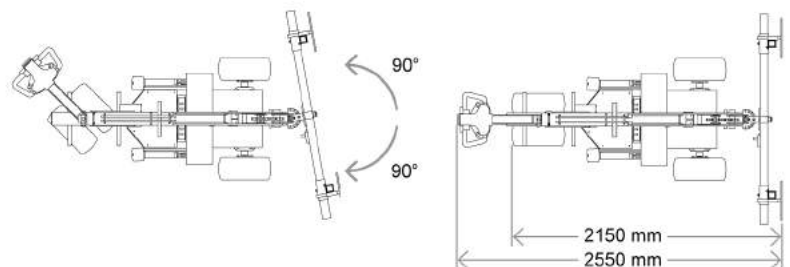
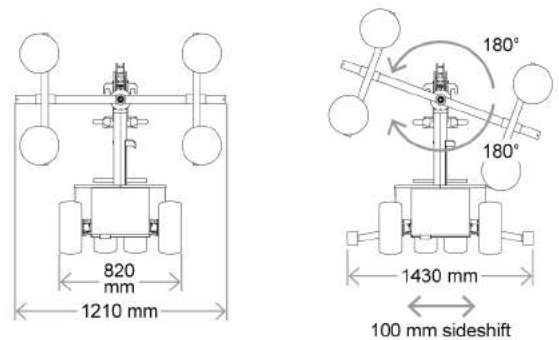
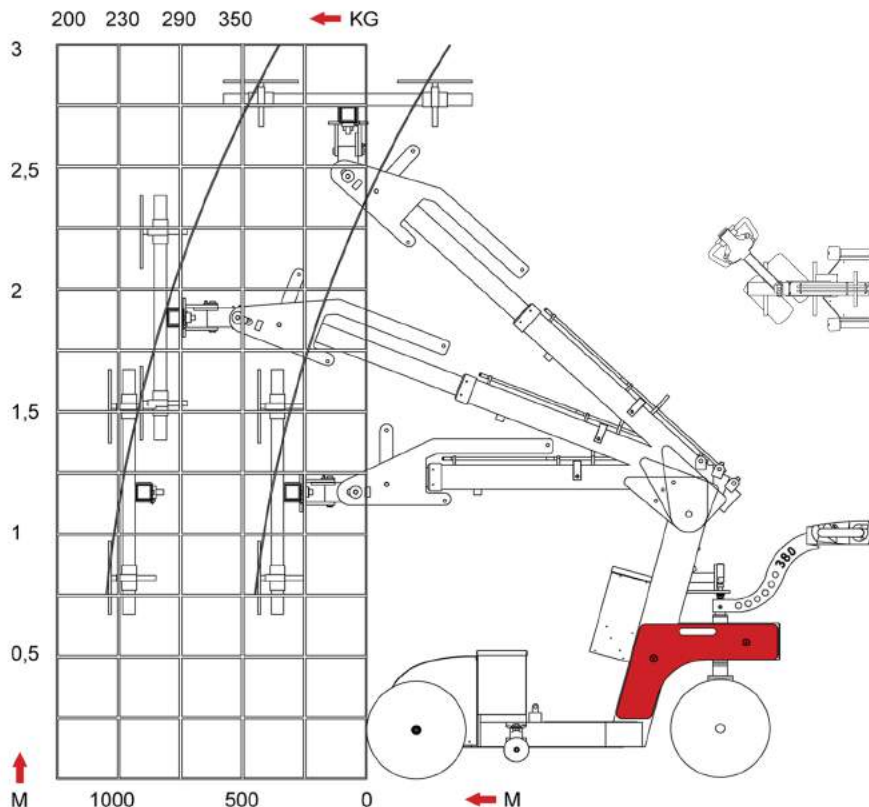











## SL 380 Outdoor

- » Capaciteit maximaal 380 kg
- » Voorzien van brede banden voor optimale kracht en grip
- » Dubbel vacuümcircuit met geïntegreerde reservetank
- » Meerdere functie tegelijk bedienbaar
- » Handmatig 360° roteren en vast te zetten op 4 posities
- » Electrisch 135° kantelbaar
- » Zuignappen zijn voor zien van verende bevestiging
- » Positie van de zuignappen is verstelbaar
- » Voorzien van side-shift voor optimaal positioneren
- » Voorzien van 24V *high capacity* accu en acculader
- » Afneembare contragewichten

### SPECIFICATIES

Capaciteit	380 kg
Vacuümcircuit	Dubbel (EN13155)
Zuignappen	4 x ø 300 mm
Eigen gewicht	630 kg
Voeding	Accu / 24V



Type	Capaciteit	Max. hefhoogte	Machinebreedte	Eigen gewicht	Toepassing
 SL150 <i>Mobiel 2.0</i>	150 kg	1.76 meter	0.61 - 0.81 meter	56 kg	Indoor & Outdoor
 SL280 <i>Standaard</i>	280 kg	2.65 meter	0.62 meter	470 kg	Indoor
 SL380 <i>Midi</i>	380 kg	2.82 meter	0.65 meter	570 kg	Indoor
 SL380 <i>Outdoor</i>	380 kg	2.90 meter	0.82 meter	620 kg	Indoor & Outdoor
 SL380 <i>Outdoor High Lifter</i>	380 kg	3.50 meter	0.82 meter	680 kg	Indoor & Outdoor
 SL580 <i>Maxi</i>	580 kg	2.45 meter	0.78 meter	700 kg	Indoor
 SL608 <i>Outdoor</i>	608 kg	3.95 meter	0.83 meter	830 kg	Indoor & Outdoor
 SL608 <i>Outdoor High Lifter</i>	608 kg	4.25 meter	0.84 meter	930 kg	Indoor & Outdoor
 SL780 <i>Outdoor Giant</i>	850 kg	4.60 meter	1.01 meter	1.300 kg	Indoor & Outdoor



**Dubbel circuit.** Uitgerust met een volledig dubbel vacuümcircuit voldoen de SmartLiften aan de laatste veiligheidseisen.



**Eenvoudige bediening.** Elke functie is aparte tegelijk te bedienen. Hiermee zijn de ruiten uiterst nauwkeurig te positioneren.



**Grote actieradius.** De krachtige accu's geven de SmartLiften een radius van ca. 30 werkuren. Het opladen op 230V duurt ca. 8 uur.



**Stabiliteit.** De krachtige aandrijving en de brede banden maken het mogelijk om de Outdoor-serie in te zetten in ruw-terrein. Bij extreem ruw-terrein geven de stabilisatoren meer stabiliteit bij het rijden.



**Outdoor.** De brede banden en de zeer krachtige aandrijving maken de Outdoor-serie tot ruw-terrein glasrobots. Voor op nieuwbouw- en renovatieprojecten is de Outdoor uitermate geschikt.



**Transport.** De SmartLiften kunnen worden geleverd inclusief oprijplaat voor het eenvoudig transporteren in uw bedrijfswagen. De oprijplaten zijn vervaardigd uit aluminium traanplaat.